

AntibiotiQC

Plateforme de monitoring de l'utilisation des antibiotiques en santé animale au Québec

En partenariat avec :



Guide Médecin vétérinaire

Ce guide s'adresse aux Médecins vétérinaires

Veillez noter que l'interface de la plateforme peut différer légèrement des images présentées dans ce guide, sans incidence sur les fonctionnalités décrites.

Table des matières

TABLE DES MATIÈRES.....	2
1 INTRODUCTION	3
2 LISTE DES DOCUMENTS DISPONIBLES.....	3
3 PRÉALABLES À L'UTILISATION DE LA PLATEFORME ANTIBIOTIQC.....	3
4 INSCRIPTION À LA PLATEFORME ANTIBIOTIQC	4
4.1 CRÉATION D'UN COMPTE D'AUTHENTIFICATION ATTESTRA.....	5
4.2 INSCRIPTION PLATEFORME ANTIBIOTIQC	6
5 AIDE À LA NAVIGATION	7
5.1 PROFIL.....	7
5.1.1 <i>Visualiser mon profil.....</i>	<i>7</i>
5.1.2 <i>Préférences.....</i>	<i>8</i>
5.1.3 <i>Déconnecter.....</i>	<i>8</i>
5.2 ICÔNES ET BOUTONS D' ACTIONS	8
6 RAPPORT - VÉTÉRINAIRE	9
6.1 GRAPHIQUES ET TABLEAUX.....	9
6.1.1 <i>Filtres</i>	<i>10</i>
7 RÉSUMÉ DES ORDONNANCES EXÉCUTÉES.....	11
7.1 FILTRES	12
7.1.1 <i>Filtres du tableau</i>	<i>12</i>
8 RAPPORT – PRODUCTEUR.....	13
8.1 GRAPHIQUES ET TABLEAUX	13
8.1.1 <i>Filtres</i>	<i>14</i>
8.1.2 <i>Fermer ou modifier le rapport du producteur.....</i>	<i>15</i>
9 RÉSUMÉ DES ACHATS	15
9.1 FILTRES	16
9.2 TABLEAU	17
9.2.1 <i>Filtres et tris du tableau.....</i>	<i>17</i>
9.2.1.1 <i>Filtre.....</i>	<i>17</i>
9.2.1.2 <i>Tri.....</i>	<i>18</i>
10 SOUTIEN TECHNIQUE.....	19

1 Introduction

Ce guide s'adresse aux Médecins vétérinaires qui souhaitent utiliser, sur une base volontaire, le système provincial de monitoring de l'utilisation des antibiotiques en santé animale (ci-après « Monitoring »).

Développée et gérée par Attestra pour le compte du ministère de l'Agriculture, des Pêcheries et de l'Alimentation (MAPAQ), la plateforme AntibiotiQC centralise les données de différentes sources nécessaires au Monitoring afin d'en faciliter l'analyse. Les médecins vétérinaires peuvent consulter leurs rapports individuels confidentiels sur les achats d'antibiotiques liés aux sites de production de leur clientèle où ils sont identifiés comme le médecin vétérinaire prescripteur. Les médecins vétérinaires ont aussi accès aux rapports partagés volontairement par leur clientèle. Ces rapports permettent de suivre l'évolution de l'utilisation des antibiotiques dans le temps et d'identifier des pratiques à améliorer en vue de limiter le développement de la résistance bactérienne.

Les premières données intégrées à AntibiotiQC proviennent des meuneries préparatrices et distributrices, conformément au Règlement sur les prémélanges médicamenteux et les aliments médicamenteux destinés aux animaux (Chapitre P-42, r. 10). Pour plus d'information sur le règlement ou son application, vous pouvez consulter [le site Web du Gouvernement du Québec](#).

À terme, la plateforme AntibiotiQC permettra aux établissements vétérinaires de transmettre, par API, les données de ventes d'antibiotiques et d'antiparasitaires administrés autrement que par l'alimentation, pour les producteurs participants au Monitoring. La présente version du guide n'inclut pas les instructions concernant la transmission des données par les établissements vétérinaires; elles seront ajoutées ultérieurement.

De plus amples informations sur le Monitoring sont disponibles sur [Québec.ca](#).

2 Liste des documents disponibles

Nous avons mis à votre disposition sur le site Web d'Attestra, à la page [Guides et tutoriels](#), plusieurs documents visant à approfondir vos connaissances au sujet d'AntibiotiQC, la plateforme de monitoring de l'utilisation des antibiotiques en santé animale au Québec. Vous trouverez également, à la page [Foire aux questions](#), un regroupement des questions que vous pourriez vous poser en lien avec la plateforme ou son fonctionnement.

3 Préalables à l'utilisation de la plateforme AntibiotiQC

AntibiotiQC est accessible en version Web ou via une interface API. Elle est compatible avec la majorité des navigateurs les plus utilisés *:

- Google 88.0 et plus
- Firefox92 et plus
- Microsoft Edge 92 et plus
- Safari14.0.3 et plus

*L'installation de Java n'est pas nécessaire à l'utilisation de la plateforme AntibiotiQC sur un ordinateur.

Note - Pour une expérience optimale, il est conseillé d'utiliser un écran de taille suffisante (ex. : supérieur à 13").

4 Inscription à la plateforme AntibiotiQC

Le temps requis pour créer votre inscription d'utilisateur à la plateforme AntibiotiQC est d'approximativement dix minutes.

1. Allez sur la page Québec.ca sous le volet [Antibiosurveillance](#) à la section [Plateforme AntibiotiQC](#).
2. Cliquez sur le bouton dans la section Plateforme AntibiotiQC.

Plateforme AntibiotiQC

L'accès à la plateforme de monitoring AntibiotiQC est **réservé aux intervenants en santé animale**. Ceux-ci peuvent alimenter le système et accéder à une rétroaction de leurs pratiques en vue de les améliorer.

Pour accéder à la plateforme, les intervenants en santé animale doivent s'inscrire en ligne ou se connecter à leur compte AntibiotiQC.

[Accéder à la plateforme AntibiotiQC](#)

3. Cliquez sur le bouton **Se connecter**.

AntibiotiQC

Bienvenue sur AntibiotiQC

AntibiotiQC, développée et gérée par Attestra, est la plateforme de monitoring de l'utilisation des antibiotiques en santé animale au Québec du ministère de l'Agriculture, des Pêcheries et de l'Alimentation (MAPAQ).

- Producteurs et médecins vétérinaires
- Détenteurs de permis relatifs aux prémélanges médicamenteux et aliments médicamenteux
- Informations supplémentaires
- Outils de formation
- Soutien aux utilisateurs
- Transmission des données

[Se connecter](#)

- Vous serez redirigé vers la création du compte d'un utilisateur du service d'authentification d'Attestra. Consultez la section [Création d'un compte d'authentification Attestra 4.1](#).

4.1 Création d'un compte d'authentification Attestra

Pour procéder à votre inscription **Médecin vétérinaire**, le courriel de correspondance inscrit dans les préférences de communication du membre à l'Ordre des médecins vétérinaires du Québec (OMVQ) est requis.

Avant de débiter votre inscription, vous devez accéder à la page de connexion du service d'authentification d'Attestra.

Qu'est-ce que le service d'authentification d'Attestra? Avec ce service, vous aurez un compte unique pour accéder à toutes nos applications, ce qui réduit les risques liés aux mots de passe et facilite la gestion. Nous améliorons la façon dont vous vous connectez à nos systèmes pour rendre votre expérience plus sécuritaire et plus simple.

Prendre connaissance des informations reliées à l'authentification d'Attestra et cliquer sur le bouton :

Accéder au service d'authentification d'Attestra

1. Pour un nouvel utilisateur, cliquer sur **Créer un compte** et suivre les indications;



2. Compléter les champs dans la section **S'inscrire** et cliquer sur le bouton bleu **S'inscrire** lorsque tous les champs sont complétés;



3. Confirmez votre compte avec le code reçu dans votre boîte de courriels. Vous disposez de dix minutes pour le saisir; en cas d'expiration, vous devrez recommencer l'inscription.

Une fois le compte créé, il sera possible de compléter l'inscription à la plateforme AntibiotiQC.

4.2 Inscription plateforme AntibiotiQC

Dès que votre compte d'authentification Attestra est activé, vous êtes dirigé vers la plateforme AntibiotiQC afin de compléter votre inscription.

1. La fenêtre **Choisissez votre profil utilisateur** s'ouvrira. Cliquez sur **S'inscrire**, situé sous **Vétérinaire**.


2. Pour autoriser Attestra à utiliser votre courriel pour vous transmettre de l'information sur AntibiotiQC ou sur le projet de monitoring de l'utilisation des antibiotiques en santé animale, répondez à la question à l'étape de l'inscription. Vous pourrez modifier votre réponse au besoin dans votre profil (coin supérieur droit).

3. Cochez la case **J'accepte les conditions d'utilisation** pour pouvoir compléter la création de votre compte.

5 Aide à la navigation

Nous avons réuni dans cette section des informations qui vous seront utiles lorsque vous naviguerez dans la plateforme AntibiotiQC.

5.1 Profil

Dans le coin supérieur droit de votre écran, cliquez sur le menu déroulant  situé à côté de votre nom pour accéder à votre profil (**Détails du profil**), à vos préférences ou pour vous déconnecter de la plateforme.

5.1.1 Visualiser mon profil

En cliquant sur **Visualiser mon profil**, vous pouvez consulter les détails du profil de l'utilisateur et accéder aux options pour modifier votre courriel ou ajuster vos autorisations de communication.

Attention, pour le médecin vétérinaire, le courriel doit être celui de correspondance inscrit dans les préférences de communication du membre à l'Ordre des médecins vétérinaires du Québec (OMVQ).

Détails du profil de l'utilisateur

Nom :	Vet démo #1
Courriel :	jmrichard+testvet@attestra.com Modifier
Autorisation :	
Acceptez-vous qu'Attestra utilise votre adresse courriel pour vous transmettre de l'information concernant AntibiotiQC ou concernant le projet de monitoring de l'utilisation des antibiotiques en santé animale au Québec?	
<input checked="" type="radio"/> Oui <input type="radio"/> Non	

Modifier votre courriel

Nouveau courriel

[Annuler](#) [Envoyer](#)

Après avoir cliqué sur le bouton **Envoyer**, un message apparaît pour inscrire le code de vérification qui sera envoyé à votre adresse courriel et Confirmer.

Vérifier votre courriel

Un code de vérification a été envoyé à Vet-demo1@attestra.com.

Code de vérification

[Annuler](#) [Confirmer](#)

5.1.2 Préférences

Dans la section **Préférences**, vous pouvez sélectionner le mode sombre ou clair, selon votre préférence d'apparence de luminosité de l'écran.

5.1.3 Déconnecter

Nous vous recommandons de toujours vous déconnecter adéquatement de la plateforme AntibiotiQC. Cela vous assure que les infobulles et les fonctionnalités sont à jour. Sinon, il est recommandé de rafraîchir la plateforme en appuyant simultanément sur les touches Ctrl et F5.


5.2 Icônes et boutons d'actions

L'icône lune  vous permettra de modifier le mode sombre.

L'icône soleil  vous permettra de modifier le mode à clair.



L'icône crayon  vous permettra de modifier les informations.

L'icône entonnoir  vous permettra d'effectuer un filtre de recherche.


L'icône entonnoir barrée  vous permettra de réinitialiser les filtres.


L'icône des flèches directionnelles  vous permettra de réinitialiser les tris.


L'icône corbeille  vous permettra de supprimer ou vider le champ.


L'icône de chevron  ou  vous permettra de développer et visualiser le détail d'une section.


L'icône des points de suspension  vous permettra de déployer plus d'options.


L'icône du crochet blanc sur fond bleu  indique une étape complétée dans un formulaire. Cliquer dessus vous évite de cliquer sur le bouton Précédent.

L'icône tri  vous permettra de procéder au tri des colonnes.

L'icône du point d'interrogation blanc sur fond bleu  vous permettra d'accéder à l'infobulle.

L'icône d'affichage des notifications  dans le haut à droite de l'écran vous permet de prendre connaissance des notifications qui présentent les nouvelles fonctionnalités.

L'icône  permet de basculer en mode tableau.

L'icône  ramène au mode graphique.

L'icône  permet de fermer.

6 Rapport - Vétérinaire

6.1 Graphiques et Tableaux

Dès l'ouverture de votre session, vous serez automatiquement dirigé à votre **Rapport individuel confidentiel** et plus précisément à la section de graphiques et de tableaux.

Ce rapport affiche les quantités brutes d'antibiotiques vendus par les meuneries dont vous étiez le prescripteur. Il est prévu, dans une prochaine version, de standardiser les quantités d'antibiotiques sur un nombre d'animaux afin d'éventuellement permettre une comparaison confidentielle de vos pratiques de prescription avec celles de vos pairs.

En cliquant sur le lien, vous pourrez afficher les précisions sur certaines notions du rapport :

Rapport individuel confidentiel (version préliminaire)

Le modèle de rapport vétérinaire est en construction. Cette première version affiche les quantités brutes d'antibiotiques vendus par les meuneries dont vous étiez le prescripteur. Il est prévu, dans une prochaine version, de standardiser les quantités d'antibiotiques sur un nombre d'animaux afin d'éventuellement permettre une comparaison confidentielle de vos pratiques de prescription avec celles de vos pairs.

Le système de monitoring étant récent, il est possible que des erreurs subsistent dans les données transmises à AntibiotiQC, malgré les vérifications effectuées. Si vous constatez ou suspectez une anomalie (p. ex. des antibiotiques manquants ou présence d'un antibiotique non prescrit, quantités erronées, etc.), veuillez communiquer avec le [soutien technique d'Attestra](#).

Ce rapport résume les données d'achats de prémélanges et d'aliments médicamenteux se rapportant aux sites de production de votre clientèle pour lesquelles vous êtes identifié comme le médecin vétérinaire prescripteur. Ces données sont recueillies auprès des meuneries préparatrices et distributrices dans le cadre du Règlement sur les prémélanges médicamenteux et aliments médicamenteux destinés aux animaux (Chapitre P-42, r. 10).

▼ [Afficher plus de précisions sur certaines notions du rapport.](#)

Ce rapport contient trois graphiques et tableaux pour consultation :

1. Quantité annuelle totale (en kg) d'antibiotiques achetés par votre clientèle, dont vous êtes le prescripteur, par catégorie d'importance en médecine humaine;
2. Quantité annuelle totale (en kg) d'antibiotiques achetés par votre clientèle, dont vous êtes le prescripteur, par famille;
3. Quantité annuelle totale (en kg) d'antibiotiques achetés par votre clientèle, dont vous êtes le prescripteur.

Pour accéder aux indicateurs, complétez les champs requis. Référez-vous à la section [Filtres 6.1.1](#) du présent document pour plus de détails.

6.1.1 Filtres

Vous pouvez appliquer trois types de filtres pour visualiser votre rapport :

1. Espèce
2. Année de début
3. Année de fin

Lorsque vous avez appliqué un ou des filtres, cliquez sur **Filtrer** pour appliquer les filtres ou sur **Réinitialiser** pour les remettre aux valeurs de départ.

Sélectionnez les critères qui s'appliqueront à l'ensemble des graphiques et tableaux du rapport.

Rapport individuel confidentiel (version préliminaire)

Le modèle de rapport vétérinaire est en construction. Cette première version affiche les quantités brutes d'antibiotiques vendus par les meuneries dont vous étiez le prescripteur. Il est prévu, dans une prochaine version, de standardiser les quantités d'antibiotiques sur un nombre d'animaux afin d'éventuellement permettre une comparaison confidentielle de vos pratiques de prescription avec celles de vos pairs.

Le système de monitoring étant récent, il est possible que des erreurs subsistent dans les données transmises à AntibiotiQC, malgré les vérifications effectuées. Si vous constatez ou suspectez une anomalie (p. ex. des antibiotiques manquants ou présence d'un antibiotique non prescrit, quantités erronées, etc.), veuillez communiquer avec le [soutien technique d'Attestra](#).

Ce rapport résume les données d'achats de prémélanges et d'aliments médicamenteux se rapportant aux sites de production de votre clientèle pour lesquelles vous êtes identifié comme le médecin vétérinaire prescripteur. Ces données sont recueillies auprès des meuneries préparatrices et distributrices dans le cadre du Règlement sur les prémélanges médicamenteux et aliments médicamenteux destinés aux animaux (Chapitre P-42, r. 10).

[Afficher plus de précisions sur certaines notions du rapport.](#)

Les critères choisis s'appliqueront à l'ensemble des graphiques et tableaux du rapport.




Espèce: Bovin x Année de début: 2024 Année de fin: 2025 **Filtrer** **Réinitialiser**

Quantité annuelle totale (en kg) d'antibiotiques achetés par votre clientèle, dont vous êtes le prescripteur, par catégorie d'importance en médecine humaine

Quantité annuelle totale (en kg) d'antibiotiques achetés par votre clientèle, dont vous êtes le prescripteur, par famille

Quantité annuelle totale (en kg) d'antibiotiques achetés par votre clientèle, dont vous êtes le prescripteur

Pour accéder aux rapports :

- Cliquez sur chaque énoncé ou cliquez sur l'icône  pour ouvrir la section du rapport et afficher un graphique ainsi que la légende correspondante.
- Cliquez sur l'icône  pour basculer en mode tableau et sur l'icône  pour retourner au mode graphique.
- Cliquez sur le bouton Exporter pour exporter les données en format Excel.

- Cliquez sur l'icône ^ pour fermer la section.

Pour chacun des trois types de graphiques en ouvrant la section, vous pouvez sélectionner la catégorie d'importance en médecine humaine que vous souhaitez afficher. Si vous ne sélectionnez aucune catégorie, le graphique inclura l'ensemble des données.

Catégorie d'importance en médecine humaine

Toutes

- I : Très haute importance
- II : Haute importance
- III : Importance moyenne
- IV : Faible importance

Lorsque vous avez appliqué un ou des filtres, cliquez sur **Filtrer** pour appliquer les filtres ou sur **Réinitialiser** pour les remettre aux valeurs de départ.

Les données sont disponibles à partir de l'année 2024, ainsi que pour toutes les années dont la validation est complétée.

Rappelons que les détenteurs de permis relatif aux prémélanges médicamenteux et aliments médicamenteux (meuneries) doivent transmettre leurs registres au plus tard le 31 mars de l'année suivant la vente ou la fourniture de prémélanges ou d'aliments médicamenteux. Une étape de validation des données est ensuite réalisée avant qu'elles puissent être affichées dans votre rapport.

7 Résumé des ordonnances exécutées

Ce tableau présente une synthèse des données d'achats d'antibiotiques contenus dans les prémélanges et aliments médicamenteux se rapportant aux sites de production de votre clientèle pour lesquels vous êtes identifié comme le médecin vétérinaire prescripteur. Chaque ligne regroupe les achats par produit et médicament commercial achetés.

En cliquant sur le lien, vous pourrez afficher les précisions sur certaines notions du rapport :

Résumé des ordonnances exécutées

Le système de monitoring étant récent, il est possible que des erreurs subsistent dans les données transmises à AntibiotiQC, malgré les vérifications effectuées. Si vous constatez ou suspectez une anomalie (p. ex. des antibiotiques manquants ou présence d'un antibiotique non prescrit, quantités erronées, etc.), veuillez communiquer avec le [soutien technique d'Attestra](#).

Ce tableau présente une synthèse des données d'achats d'antibiotiques contenus dans les prémélanges et aliments médicamenteux se rapportant aux sites de production de votre clientèle pour lesquels vous êtes identifié comme le médecin vétérinaire prescripteur. Chaque ligne regroupe les achats par produit et médicament commercial achetés. Ces données sont recueillies auprès des meuneries préparatrices et distributrices dans le cadre du Règlement sur les prémélanges médicamenteux et aliments médicamenteux destinés aux animaux (Chapitre P-42, r. 10).

▼ [Afficher plus de précisions sur certaines notions du rapport.](#)

Les données du tableau s'adapteront aux critères sélectionnés.

Espèce Année de début Année de fin

Choisissez l'espèce 2024 2025 **Filtrer** **Réinitialiser**

7.1 Filtres

Vous pouvez appliquer trois types de filtres pour visualiser votre rapport :

1. Espèce
2. Année de début
3. Année de fin


Lorsque vous avez appliqué un ou des filtres, cliquez sur **Filtrer** pour appliquer les filtres ou sur **Réinitialiser** pour les remettre aux valeurs de départ.


Sélectionnez les critères qui s'appliqueront à l'ensemble des données du tableau.

Espèce Année de début Année de fin

Choisissez l'espèce 2024 2025 **Filtrer** **Réinitialiser**

7.1.1 Filtres du tableau


Chaque colonne peut être filtrée de manière individuelle en cliquant sur l'icône . Une liste déroulante est intégrée aux filtres. L'utilisateur peut saisir une partie du texte pour effectuer une recherche dynamique et sélectionner l'option souhaitée.




Année de la vente	Produit acheté	Quantité de produit (kg)	Médicament commercial	Ingrédient actif	Quantité d'ingrédient actif (kg)	Famille d'antibiotique	Catégorie d'antibiotique
							

Année de la vente

Entrez une valeur

Vider **Appliquer**

Cliquer sur le bouton **Appliquer** afin d'appliquer les filtres. L'icône d'entonnoir de la colonne comportant des données filtrées sera de couleur bleue .

Pour réinitialiser la colonne cliquez sur le filtre  de la colonne et cliquez sur le bouton  ou cliquez sur le bouton  pour réinitialiser tous les filtres du tableau.

8 Rapport – Producteur

AntibiotiQC permet à un propriétaire d'animaux et à un gestionnaire nommé par celui-ci de partager son rapport avec un ou plusieurs médecins vétérinaires de son choix. Le médecin vétérinaire peut donc prendre connaissance des données d'achats d'antibiotiques du producteur contenus dans les prémélanges et aliments médicamenteux. Le propriétaire d'animaux ou le gestionnaire peut sélectionner les sites à partager selon ses besoins. Il est donc possible que le médecin vétérinaire n'ait pas accès au rapport de tous les sites appartenant au propriétaire d'animaux.

8.1 Graphiques et tableaux

Ce rapport résume les données d'achats de prémélanges et d'aliments médicamenteux se rapportant aux sites de production hébergeant les animaux du propriétaire. Il affiche les quantités brutes d'antibiotiques contenus dans les prémélanges et aliments médicamenteux qui ont été achetés par le propriétaire des animaux.

En cliquant sur le lien, vous pourrez afficher les précisions sur certaines notions du rapport :

Rapport individuel confidentiel du producteur (version préliminaire)

L'accès aux données est limité aux sites que les propriétaires d'animaux ou leurs gestionnaires ont partagés avec vous.

Le modèle de rapport du producteur est en construction. Cette première version affiche les quantités brutes d'antibiotiques contenus dans les prémélanges et aliments médicamenteux que vous avez achetés. Il est prévu, dans une prochaine version, de standardiser ces quantités sur un nombre d'animaux afin d'éventuellement permettre une comparaison confidentielle de vos sites avec des sites de production similaires.

Le système de monitoring étant récent, il est possible que des erreurs subsistent dans les données transmises à AntibiotiQC, malgré les vérifications effectuées. Si vous constatez ou suspectez une anomalie (p. ex. achats manquants ou en trop, quantités erronées, etc.), veuillez communiquer avec le [soutien technique d'Attestra](#).

Ce rapport résume les données d'achats de prémélanges et d'aliments médicamenteux se rapportant aux sites de production hébergeant vos animaux. Ces données sont recueillies auprès des meuneries préparatrices et distributrices dans le cadre du Règlement sur les prémélanges médicamenteux et aliments médicamenteux destinés aux animaux (Chapitre P-42, r. 10).

[Afficher plus de précisions sur certaines notions du rapport](#)

- L'accès aux données est limité aux sites que les propriétaires d'animaux ou leurs gestionnaires ont partagés avec vous.

Ce rapport contient trois graphiques et tableaux pour consultation :

1. Quantité annuelle totale (en kg) d'antibiotiques achetés par catégorie d'importance en médecine humaine;
2. Quantité annuelle totale (en kg) d'antibiotiques achetés par famille;
3. Quantité annuelle totale (en kg) d'antibiotiques achetés.

Pour accéder aux rapports, complétez les champs requis. Référez-vous à la section [Filtres 8.1.1](#) du présent document pour plus de détails.

8.1.1 Filtres

Vous pouvez appliquer cinq types de filtres pour visualiser les données du producteur :

- Espèce
- Nom de l'entreprise et personne contact
- Division
- Sites
- Année de début et Année de fin

Sélectionnez les critères qui s'appliqueront à l'ensemble des graphiques et tableaux du rapport.

Esèce: Porcin

Nom de l'entreprise et personne contact: Ferme exemple 1

Division: Division #101 - Ferme exemple 1

Site: QC1700001, QC1700003 - Division #101 - Ferme exemple 1

Année de début: 2024, Année de fin: 2025





Filtrer Réinitialiser

Quantité annuelle totale (en kg) d'antibiotiques achetés par catégorie d'importance en médecine humaine

Quantité annuelle totale (en kg) d'antibiotiques achetés par famille

Quantité annuelle totale (en kg) d'antibiotiques achetés

Pour accéder aux rapports :

- Cliquez sur chaque énoncé de donnée ou cliquez sur l'icône  associée à chaque rapport pour ouvrir la section et afficher un graphique ainsi que la légende correspondante.
- Cliquez sur l'icône  pour basculer en mode tableau et sur l'icône  pour retourner au mode graphique.
- Cliquez sur le bouton Exporter pour exporter les données en format Excel.
- Cliquez sur l'icône  pour fermer la section.

Pour chacun des trois types de graphiques en ouvrant la section, vous pouvez sélectionner la catégorie d'importance en médecine humaine que vous souhaitez afficher. Si vous ne sélectionnez aucune catégorie, le graphique inclura l'ensemble des données.

Catégorie d'importance en médecine humaine

Toutes

Réinitialiser

- I : Très haute importance
- II : Haute importance
- III : Importance moyenne
- IV : Faible importance

Lorsque vous avez appliqué un ou des filtres, cliquez sur **Filtrer** pour appliquer les filtres ou sur **Réinitialiser** pour les remettre aux valeurs de départ.

Les données sont disponibles à partir de l'année 2024, ainsi que pour toutes les années dont la validation est complétée.

Rappelons que les détenteurs de permis relatif aux prémélanges médicamenteux et aliments médicamenteux (meuneries) doivent transmettre leurs registres au plus tard le 31 mars de l'année suivant la vente ou la fourniture de prémélanges ou d'aliments médicamenteux. Une étape de validation des données est ensuite réalisée avant qu'elles puissent être affichées dans votre rapport.

8.1.2 Fermer ou modifier le rapport du producteur

Vous pouvez fermer ou modifier l'affichage du rapport du producteur en cliquant sur le bouton **Réinitialiser** ou en cliquant sur le **×** dans le champ **Nom de l'entreprise et personne contact**, permettant de revenir à votre liste de tous les producteurs.

Nom de l'entreprise et personne contact

9 Résumé des achats

Ce tableau présente une synthèse des achats d'antibiotiques contenus dans les prémélanges et aliments médicamenteux effectués par le producteur ayant partagé son rapport. Chaque ligne regroupe ainsi ses achats par produit et médicament commercial, selon la meunerie fournisseur et le site de production concerné.

- L'accès aux données est limité aux sites que les propriétaires d'animaux ou leurs gestionnaires ont partagés avec vous.

Cliquez sur ce lien pour avoir plus de précisions sur certaines notions du tableau :

Résumé des achats

L'accès aux données est limité aux sites que les propriétaires d'animaux ou leurs gestionnaires ont partagés avec vous.

Le système de monitoring étant récent, il est possible que des erreurs subsistent dans les données transmises à AntibioQC, malgré les vérifications effectuées. Si vous constatez ou suspectez une anomalie (p. ex. achats manquants ou en trop, quantités erronées, etc.), veuillez communiquer avec le [soutien technique d'Attestra](#).

Ce tableau présente une synthèse de vos achats d'antibiotiques contenus dans les prémélanges et aliments médicamenteux. Chaque ligne regroupe donc vos achats par produit et médicament commercial achetés auprès d'une même meunerie et destinés à un site de production. Ces données sont recueillies auprès des meuneries préparatrices et distributrices dans le cadre du Règlement sur les prémélanges médicamenteux et aliments médicamenteux destinés aux animaux (Chapitre P-42, r. 10).

▼ [Afficher plus de précisions sur certaines notions du rapport.](#)

9.1 Filtres

Vous pouvez appliquer cinq types de filtres pour visualiser le tableau du résumé des achats (les données) du producteur :

- Espèce
- Nom de l'entreprise et personne contact
- Division
- Sites
- Année de début et Année de fin

Espèce Nom de l'entreprise et personne contact Division Site

Choisissez l'espèce Choisissez une entreprise Choisir les divisions Choisir les sites

Année de début Année de fin

2024 2025 **Filtrer** **Réinitialiser**

1. Choisissez l'Espèce en premier lieu.
2. Cliquez dans la case Nom de l'entreprise et personne contact. La liste de tous les producteurs ayant partagé leurs rapports avec vous s'affichera.
3. Cliquez ensuite sur le producteur pour lequel vous désirez voir le rapport.
4. Choisissez la ou les divisions.
5. Choisissez le ou les sites.

Il est possible de sélectionner un ou plusieurs **Divisions**, **Sites** qui vous sont partagés en cliquant sur chacun des divisions, des sites affichés dans le menu déroulant. Les divisions, sites sélectionnés seront ajoutés dans la case **Division**, **Site**.

Les filtres s'appliqueront automatiquement au tableau. Référez-vous à la section [Tableau 9.2](#) du présent document pour plus de détails.

Lorsque vous avez appliqué un ou des filtres, cliquez sur **Filtrer** pour appliquer les filtres ou sur **Réinitialiser** pour les remettre aux valeurs de départ.

Les données sont disponibles à partir de l'année 2024, ainsi que pour toutes les années dont la validation est complétée.


Rappelons que les détenteurs de permis doivent transmettre leurs registres au plus tard le 31 mars de l'année suivant la vente ou la fourniture de prémélanges médicamenteux ou d'aliments médicamenteux. Une étape de validation des données est ensuite réalisée avant qu'elles puissent être affichées dans le rapport du propriétaire des animaux.

9.2 Tableau

Le Résumé des achats s'affiche sous forme de tableau.


Fournisseur	Numéro de site QC	Produit acheté	Quantité de produit (kg)	Médicament commercial	Ingrédient actif	Quantité d'ingrédient actif (kg)	Action de l'ingrédient actif	Famille d'antibiotique	Catégorie d'antibiotique
-------------	-------------------	----------------	--------------------------	-----------------------	------------------	----------------------------------	------------------------------	------------------------	--------------------------



9.2.1 Filtres et tris du tableau

Chaque colonne peut être filtrée de manière individuelle en cliquant sur l'icône . Une liste déroulante est intégrée aux filtres. L'utilisateur peut saisir une partie du texte pour effectuer une recherche dynamique et sélectionner la valeur souhaitée.

- L'identité des fournisseurs (meuneries et établissements vétérinaires vendeurs) ne sera pas affichée dans le tableau **Résumé des achats** partagé avec le vétérinaire.


9.2.1.1 Filtre



Cliquez sur le bouton  afin d'appliquer les filtres. L'icône d'entonnoir de la colonne comportant des données filtrées sera de couleur bleue .

Pour réinitialiser la colonne, cliquez sur le filtre  de la colonne et cliquez sur le bouton  ou cliquez sur le bouton  pour réinitialiser tous les filtres du tableau.

9.2.1.2 Tri

Cliquez sur l'icône  pour trier les lignes par ordre croissant pour les colonnes ayant des données commençant par un nombre et par ordre alphabétique pour les colonnes ayant des données commençant par une lettre.

Pour réinitialiser la colonne, cliquez sur le tri  ou cliquez sur le bouton  pour réinitialiser tous les filtres du tableau.

Fournisseur	Numéro de site QC	Produit acheté	Quantité de produit (kg)	Médicament commercial	Ingrédient actif	Quantité d'ingrédient actif (kg)	Action de l'ingrédient actif	Famille d'antibiotique	Catégorie d'antibiotique
-------------	-------------------	----------------	--------------------------	-----------------------	------------------	----------------------------------	------------------------------	------------------------	--------------------------

  Exporter

10 Soutien technique

Si vous avez des questions techniques en lien avec l'utilisation de la plateforme AntibiotiQC ou concernant la documentation technique de l'API, vous pouvez contacter le Soutien technique d'Attestra à partir de notre [portail en ligne de gestion des demandes](#).

Pour toutes autres questions, vous pouvez contacter le ministère de l'Agriculture des Pêcheries et de l'Alimentation (MAPAQ) à l'adresse suivante : AntibiotiQC@mapaq.gouv.qc.ca.



555, boulevard Roland-Therrien, bureau 050
Longueuil (Québec) J4H 4E8

Téléphone : 450 677-1757 – Téléphone sans frais : 1 866 270-4319
Télécopieur : 450 679-6547 – Télécopieur sans frais : 1 866 473-4033
Site Internet : www.attestra.com

Attestra conserve tous les droits de propriété. La reproduction intégrale ou partielle de ce document, sa transmission électronique ou par tout autre moyen, sa modification ou son utilisation à des fins commerciales ou pour la diffusion publique sont interdites sans l'autorisation préalable d'Attestra.